

ANALIZĂ SUCCINTĂ

PRIVIND VICTIMELE TRAFICULUI DE PERSOANE ÎN 2019

INTRODUCERE

ANITP a centralizat și analizat datele privind situația victimelor traficului de persoane la nivel național din anul 2019 și a realizat cuantificarea comparativă a unora dintre indicatori cu cei din 2018, în scopul de a surprinde amploarea fenomenului, dar și progresele realizate ca urmare a acțiunilor de prevenire și combatere a acestui fenomen.

Prezenta analiză s-a alcătuit pe baza informațiilor existente în Sistemul Integrat de Evidență a Victimelor¹ și centralizate de către Serviciul Monitorizare, Evaluare și Coordonare Victime. În cadrul analizei s-au urmărit o serie de indicatori și itemi precum: traficul de persoane la nivel național și traficul de persoane la nivel internațional; dispunerea pe județe și regiuni a acestui flagel social și ierarhizarea pe tipuri de practici (ex. zone/județe de exploatare de recrutare, zone/județe de exploatare); după mediul de locuire – urban/rural; apoi referințe privind coordonatele personale ale victimelor utilizând indicatori precum: genul, vârsta, cetățenia, educația, starea civilă, mediul familial. Au fost inserate și elemente privind practicile folosite pentru recrutare precum: modul de recrutare, condițiile de recrutare, relațiile cu recrutorul, modul de exploatare sau zonele unde urmează să fie exploatare.

Dinamica traficului de persoane

Anul 2019 a cunoscut o creștere a numărului de victime detectate și înregistrate cu **28,8%**, de la **497** victime identificate în 2018 la **698**. Persoanele de cetățenie română sunt majoritare, dar intervine un element de noutate în ceea ce privește cetățenia, astfel că au fost identificate și 12 victime cetățeni străini, 10 dintre aceștia fiind minori.

¹ Sistemul Integrat de Evidență a Victimelor baza de date în care sunt implementate informațiile transmise de către IGPR, IGPF, ANITP, ONG

Traficul în scopul exploatării sexuale are o pondere de aproximativ **74,2 %** din total, ceea ce explică și creșterea numărului de victime de gen feminin, acesta reprezentând **83%** (581) din cifra totală.

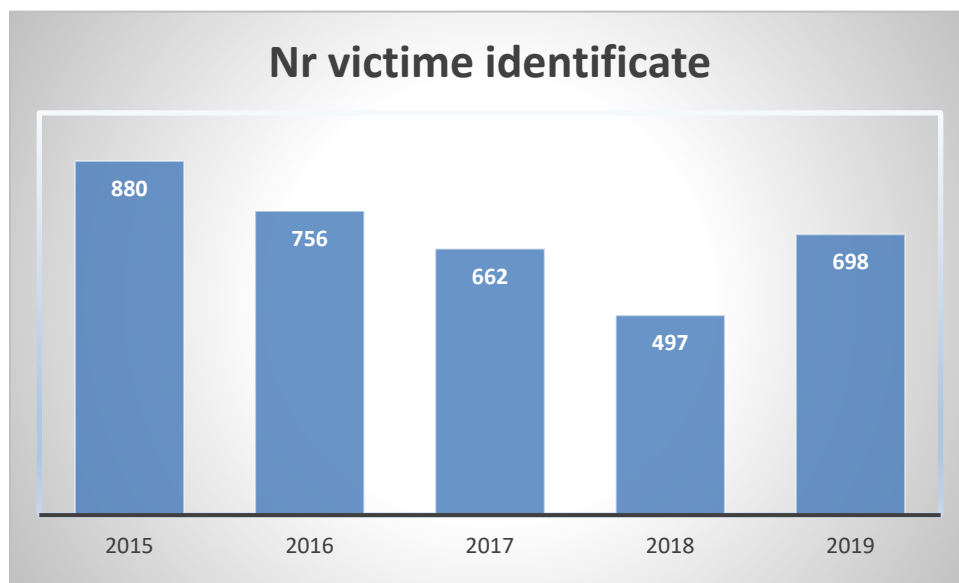


Figura 1 Dinamica anuală a populației victimelor în perioada 2015-2019

Cu toate că datele din 2019 sunt vizibil mai crescute decât cele din anul 2018, valoarea medie pentru intervalul 2015-2019 s-a situat la 698 victime identificate, cifrele oscilând în intervalul de referință amintit.

Gen și vârstă

La acest item se constată valori apropiate între minorii și majorii de gen feminin, dar numărul minorilor de acest gen a crescut cu 36,8% față de anul 2018, în timp ce, la genul masculin valorile sunt în scădere raportat la anul 2018.

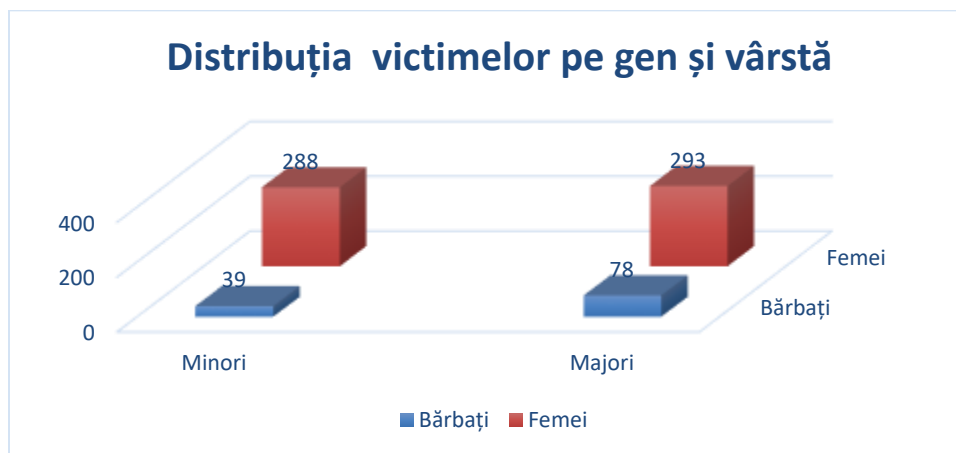


Figura 2 Distribuția victimelor pe gen și vârstă pentru anul 2019

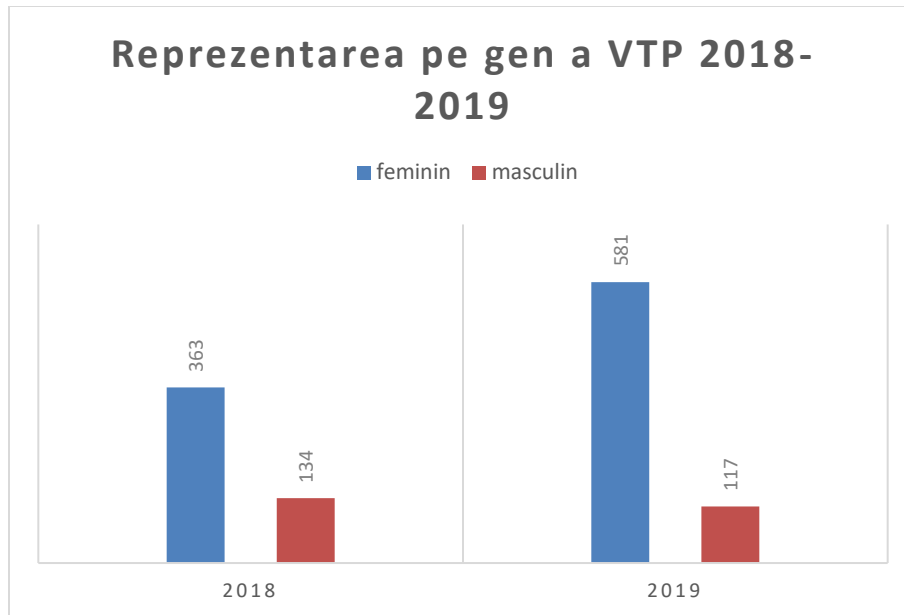


Figura 3 Evoluția pe gen a victimelor comparativ 2018-2019

Educație și alți indicatori socio-demografici

Ca și în anii precedenți, din perspectiva educației 68% dintre victimele traficului de persoane au cel mult studii gimnaziale finalizate.

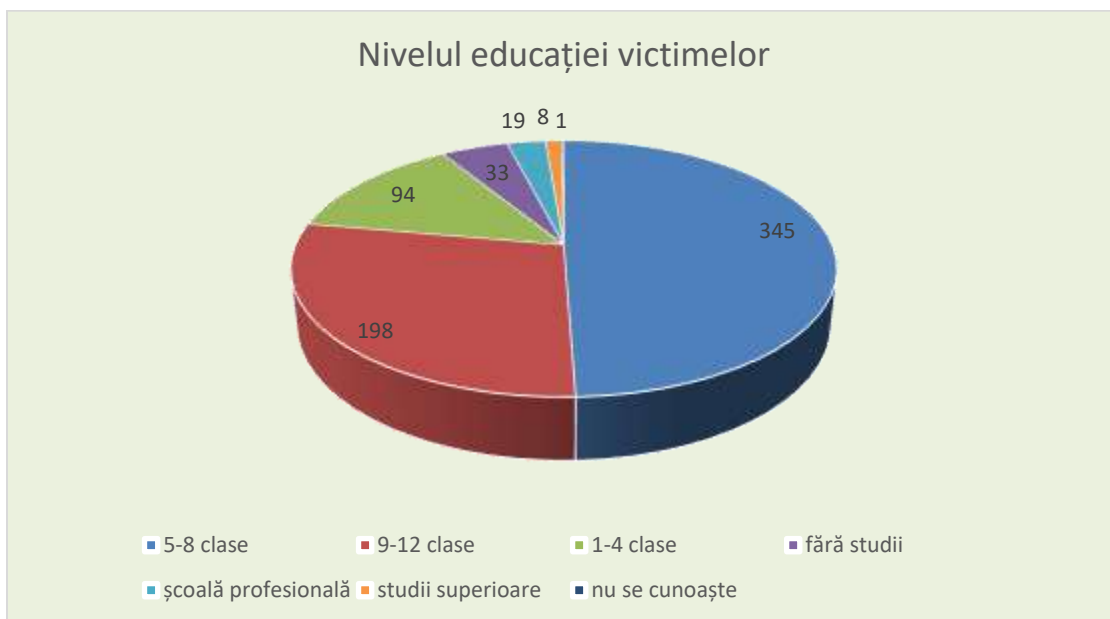


Figura 4 Nivelul de educație în rândul victimelor identificate în 2019

Zone și județe de proveniență

Principalele județe de proveniență respectă tendința anilor anteriori, dar în anumite zone numărul victimelor s-a dublat (ex. jud. Dolj, Iași, Brăila).

Pentru județe precum Iași, Botoșani și Mureș se constată o creștere a indicatorilor, în timp ce, la polul opus se află situate județe precum : Vrancea, Vâlcea, Călărași, unde numărul de victime care provin din aceste județe a scăzut, comparativ cu anul 2018.

2018		2019	
Frecvența	Județ de proveniență	Frecvența	Județ de proveniență
32	Bacău, Dolj	67	Dolj
28	Galați	48	Iași
27	Călărași	47	Bacău
25	Vrancea	37	Galați
21	Prahova, Constanța	29	Mureș
19	Sibiu	27	București, Botoșani
18	Bihor, București	25	Constanța, Brașov
17	Brașov	22	Brăila
16	Vâlcea	21	Bihor, Argeș
14	Iași	18	Dâmbovița

Mediul de proveniență al victimelor este echilibrat, 348 victime provenind din mediul rural și 350 din mediul urban și Capitală.

Recrutare și relația cu recrutaorul

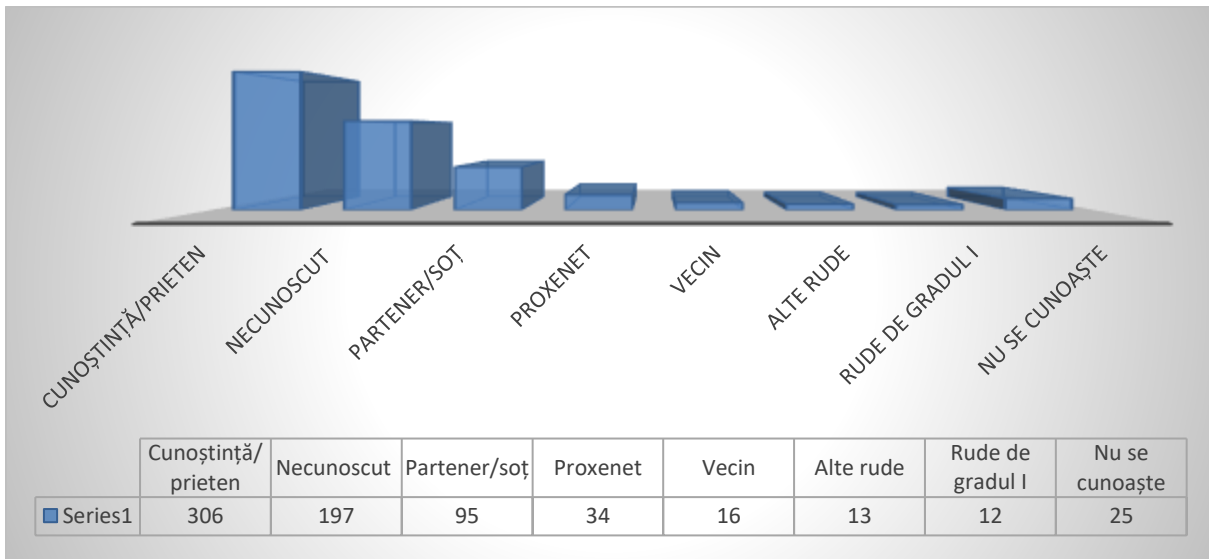


Figura 5 Relația victimei cu recrutaorul

Relația cu recrutaorul se bazează în continuare pe existența încrederii victimelor în cunoștințe și prieteni (45,5%), însă îngrijorătoare este creșterea în raport cu anul 2018 a încrederii în persoane necunoscute lor (29%).



Figura 6 Condiții de recrutare în rândul victimelor

Și în anul 2019 se menține tendința anterioară din sfera recrutării în vederea practicării prostițuției și a ofertelor de muncă (intern/extern).

Exploatare

La fel ca și în anii anteriori, principala formă de exploatare rămâne exploatarea sexuală. Alături de aceasta, exploatarea prin muncă și exploatarea în scopul practicării cerșetoriei reprezintă alte elemente care întregesc spectrul modului de exploatare.

Moduri de exploatare în rândul victimelor identificate în 2019

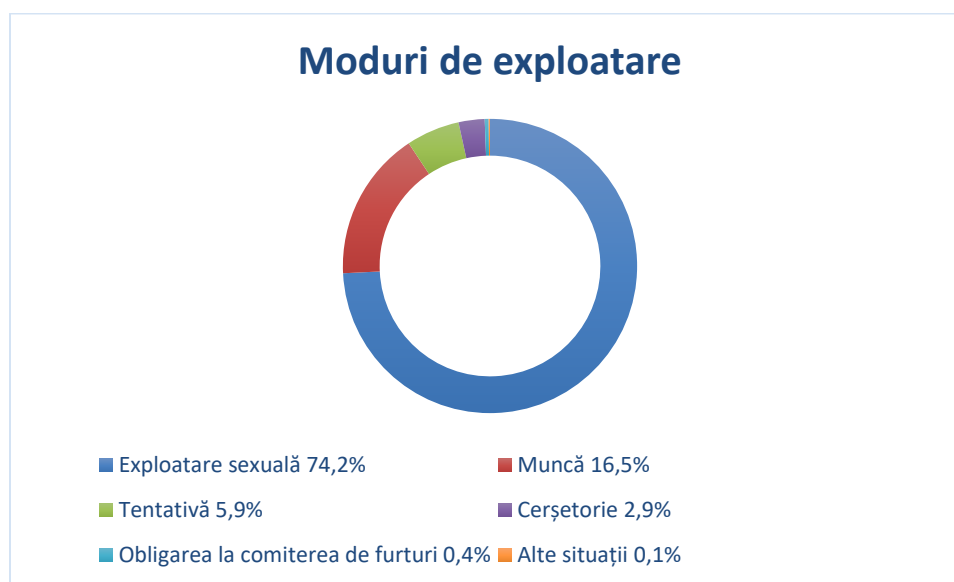


Figura 7 Forme de exploatare în rândul victimelor identificate în 2019

Destinație

În anul 2019, traficul intern se situează la o cotă de 55% din totalul victimelor identificate, ponderea acestuia fiind în creștere față de anul anterior.

În ceea ce privește traficul extern, preponderența o are spațiul Uniunii Europene. Se constată o schimbare a ierarhiei în cazul Germaniei, care devansează Marea Britanie,

2018		2019	
ROMÂNIA	244	ROMÂNIA	384
UK	114	GERMANIA	86
GERMANIA	51	UK	79
ITALIA	43	ITALIA	52
SPANIA	22	SPANIA	49
AUSTRIA	14	ELVEȚIA	31
SUEDIA, ELVEȚIA	10	FRANȚA	23
FRANȚA	9	DANEMARCA	16
BELGIA, PORTUGALIA	8	AUSTRIA	12
IRLANDA	6	OLANDA	10
CIPRU, CEHIA	2	IRLANDA	9
UNGARIA, OLANDA, TURCIA, DANEMARCA, FINLANDA, POLONIA	1		
		GRECIA, CEHIA	7
		CIPRU, BELGIA	6
		PORTUGALIA	4
		SUEDIA	3
		NORVEGIA, FINLANDA	2
		POLONIA	1

Analiza datelor privind traficul de persoane în anul 2019 ne arată pe deoparte persistența tiparului comun al fenomenului și al profilului victimelor (majoritare de gen feminin, educație precară, încredere ridicată față de persoanele care le racolează/trafichează, etc), pe de altă parte concordanța cu fenomenele lumii contemporane: Brexit-ul, polarizarea traficului- în general în regiunile sărace ale țării.

Din perspectiva valorilor indicatorilor analizați, în comparație cu intervalul 2015-2019, numărul victimelor identificate în anul 2019 este în media acestui interval de 698, dar cu o tendință de creștere în raport cu anul 2018.

Datele arată însă și inversări ale trendului în sensul că în anul 2019, fenomenul traficului de persoane a crescut în mediul urban, față de mediul rural, care era spațiul tradițional al racolării victimelor.

Inclusiv ierarhia județului de proveniență a cunoscut oscilații semnificative în anul 2019 în raport cu 2018; județele Iași, Botoșani, Capitala avansând în primele poziții.



Profilul victimei adulte de gen masculin

- Are între 26 și 60 ani
- Are studii gimnaziale sau liceale
- Este necăsătorit
- Provine din județele Brașov, Iași, Bacău
- Este din mediul rural



Profilul victimei adulte de gen feminin

- Are între 18 și 25 ani
- Are studii gimnaziale sau liceale
- Este necăsătorită
- Provine din județele Dolj, Iași, Brăila, Galați
- Este în general din mediul urban



Profilul victimei minore

- Este de gen feminin
- Are între 14 și 17 ani
- Provine din mediul rural
- Este în general din județele Dolj, Bacău, Mureș și mun. București
- Are studii gimnaziale