

# ANALIZĂ SUCCINTĂ

## PRIVIND TRAFICUL DE PERSOANE ÎN

### SEMESTRUL I 2020

#### Preambul

Din perspectiva activității desfășurate de ANITP, semestrul I al anului 2020, aceasta se înscrie pe o coordonată unică și atipică în același timp, și anume aceea a pandemiei generate de virusul SARS Cov-2. Efectele pandemiei s-au reflectat în plan global prin introducerea de către guvernele lumii a politicilor de *lockdown* (*carantină*), caracterizate prin izolarea populației, reducerea interacțiunii umane și închiderea granițelor naționale și/sau locale. România a urmat același model global al răspunsului imediat.

Din aceste considerente, activitatea ANITP derulată în prima jumătate a anului 2020 s-a pliat pe măsurile induse de starea de urgență și adresarea particularităților generate de repatrierea victimelor traficului de persoane și referirea acestora către servicii specializate de asistență, într-o manieră nemaiîntâlnită și neprevăzută: contact față în față limitat, păstrarea distanței sociale. Aceste măsuri specifice pandemiei s-au transpus la nivel operativ în multiple utilizări de comunicare la distanță, mai degrabă contact telefonic cu victimele, schimburi intense de mesaje electornice cu partenerii naționali și internaționali..

Prin această analiză se prezintă tabloul socio-demografic comparativ al populației victimelor identificate în primul semestru al anilor 2020, respectiv 2019.

#### Dinamica traficului de persoane

În semestrul I 2020, numărul victimelor identificate a cunoscut o creștere cu **15,9% (302 victime)** față de semestrul I al anului 2019 (254), 301 victime fiind de cetățenie română, una fiind cetățean din Republica Moldova.

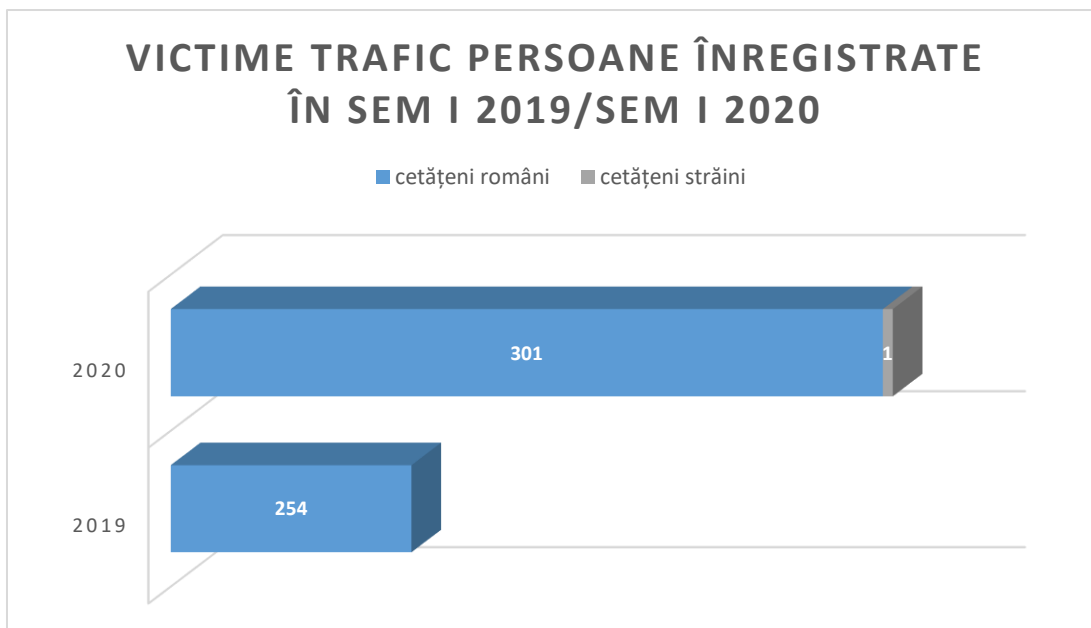


Fig.1. Reprezentarea pe cetățenie a victimelor traficului de persoane în sem.1 2019 comparativ cu sem.1 2020

## Gen și vârstă

Ca și în aceeași perioadă de referință a anului 2019, valorile pentru victimele de gen feminin continuă să fie mai mari decât cele pentru victimele de gen masculin, pentru ambele categorii de vârstă, practic este menținut tiparul de gen al victimelor traficului de persoane.

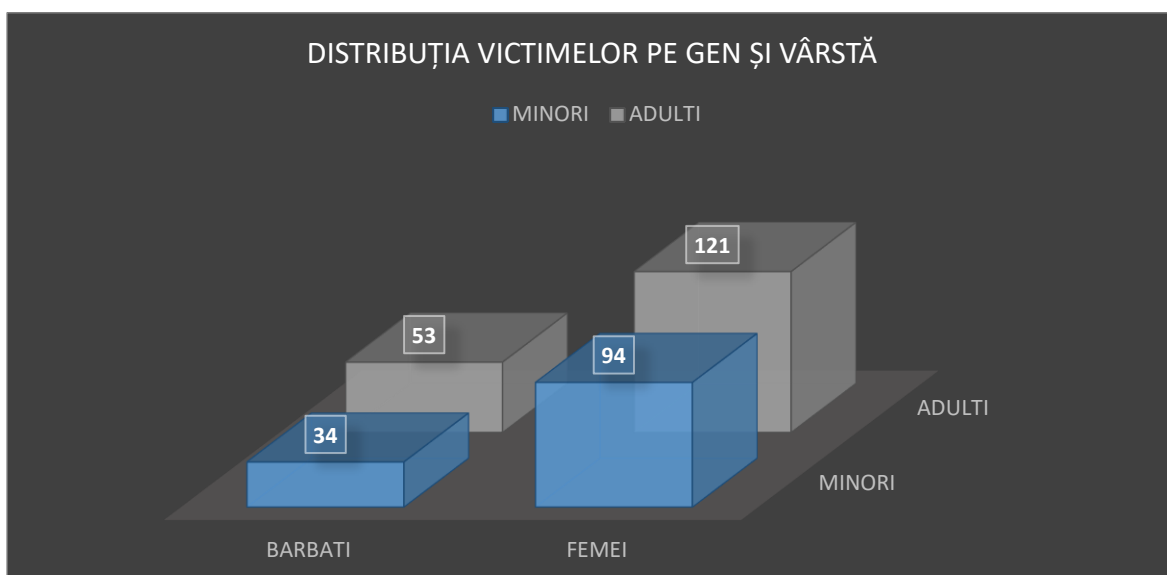


Fig.2. Distribuția victimelor pe gen și vârstă în sem.I 2020

## Zone și județe de proveniență

Pentru acest indicator unele județe de proveniență a victimelor rămân în continuare pe primele locuri (ex. Bacău, Iași, Galați), dar ca element de noutate este Bucureștiul, care apare între primele cinci județe de proveniență cu 16 victime identificate, față de 2 în semestrul 1 2019. Cele mai multe victimele identificate provin din mediul rural – 52,6%, restul de 47,4% provenind din urban și Capitală.

2019	
JUDEȚ	FRECVENȚĂ
IAȘI, DOLJ	27
BACĂU	23
BRAȘOV	19
GALAȚI, SĂLAJ	15
DÂMBOVIȚA	12
MUREȘ, BRĂILA	11
BIHOR	9
CONSTANȚA, GORJ	7
VASLUI, BOTOȘANI	6
SIBIU, PRAHOVA, BUZĂU, NEAMȚ	5
ARAD	4
VRANCEA, TULCEA, TIMIȘ	3
ALBA, TELEORMAN, ARGEȘ, <b>BUCUREȘTI</b> , SUCEAVA, HUNEDOARA, CLUJ, MARAMUREȘ, BISTRIȚA- NĂSĂUD	2

2020	
JUDEȚ	FRECVENȚĂ
GALAȚI	22
BACĂU	21
IAȘI	20
ARGEȘ	17
<b>BUCUREȘTI</b>	<b>16</b>
MUREȘ	14
TIMIȘ, DOLJ	13
ILFOV	12
BRĂILA	11
BIHOR, BRAȘOV	10
VASLUI, OLT	9
SIBIU, PRAHOVA,	
DÂMBOVIȚA	8
ALBA, CONSTANȚA	7

## Educație și alți indicatori socio-demografici

Din datele supuse analizei reiese că 60,6% dintre victime au cel mult studii gimnaziale, 28,8% au studii liceale, 6,6% sunt fără studii, 2,6% au studii profesionale și 1,3% studii superioare, așa cum este reprezentat în fig.3.

Ca situație familială, menționăm că 182 de victime provin din familii biparentale, 66 provin din familii monoparentale, iar 54 fără sprijinul familiei, instituționalizat, adoptat, abandonat.

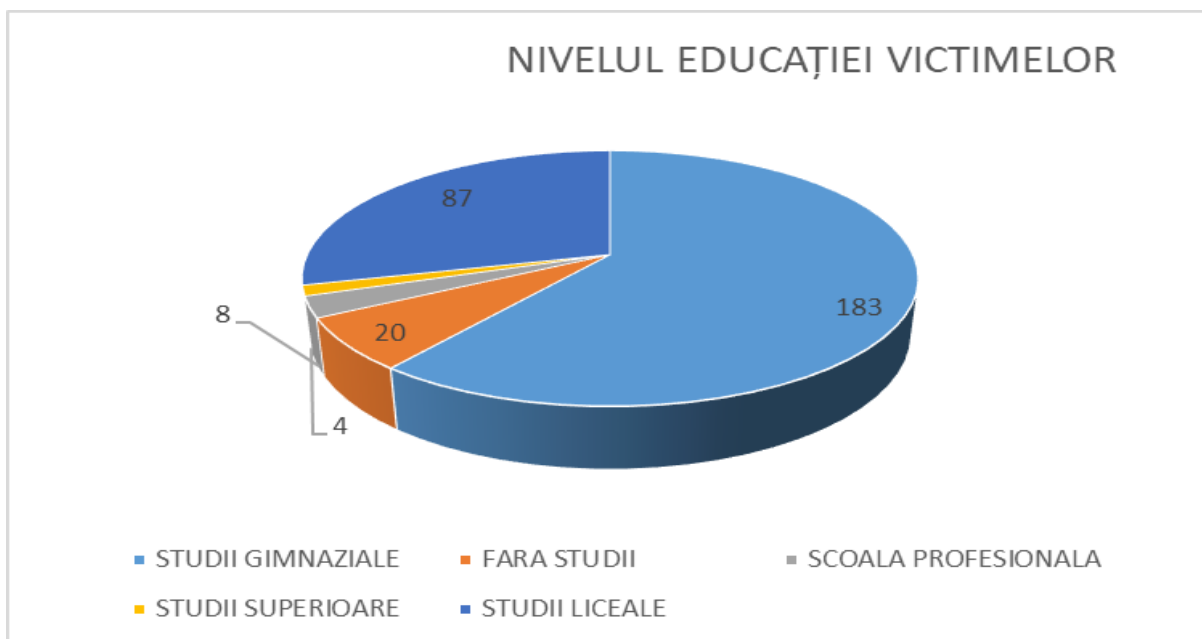


Fig.3. Nivelul educației victimelor

## Recrutare și relația cu recrutorul

Ca o consecință a izolării impuse de pandemie, relațiile interumane au fost mutate în spațiul online, astfel că recrutarea prin internet s-a dublat față de aceeași perioadă a anului 2019. Totodată, dacă până acum relația cu recrutorul era una bazată pe încredere acesta făcând parte din grupul de cunoștințe/prieteni, în prima jumătate a anului 40,4 % din victime au fost recrutate de persoane necunoscute.

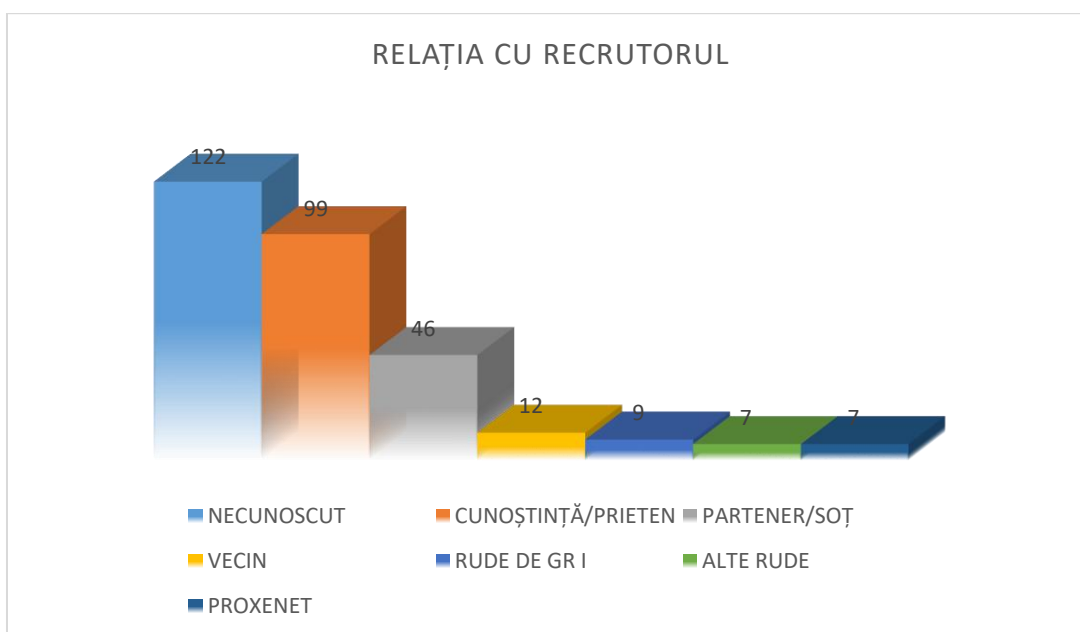


Fig. 4. Relația victimei cu recrutorul

## Exploatare

În privința modului de exploatare, cea sexuală este cea mai frecventă, menținând tendința din perioada anterioară, astfel că 211 victime au fost exploatare prin acest mod. O diferență vizibilă a fost înregistrată în ceea ce privește pornografia infantilă, în creștere de la 17 victime-sem I 2019 la 42 - sem I 2020 și pornografia pe internet de la 6 victime în sem I 2019 la 12 – sem I 2020.

După exploatarea sexuală, exploatarea prin muncă este al doilea cel mai frecvent scop al traficului de persoane. În primele 6 luni ale acestui an au fost înregistrate 62 victime exploatare prin muncă.

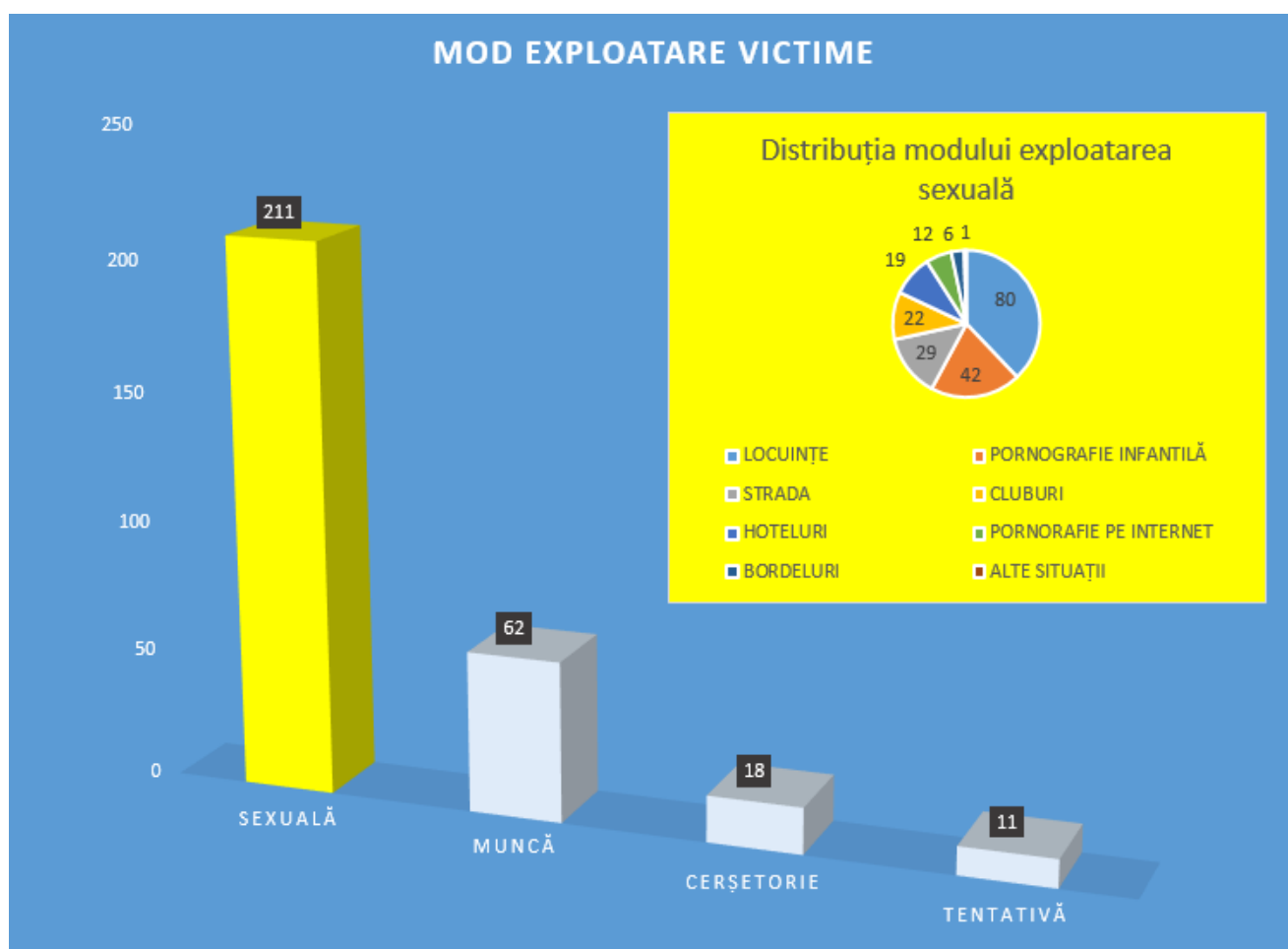


Fig.5.Reprezentarea modului de exploatare a victimelor traficului de persoane

## Destinație

Traficul intern rămâne în continuare pe primul loc ca destinație de exploatare, 56 % dintre victime fiind exploatare în România. Marea Britanie și Germania se mențin în continuare ca destinații principale pentru traficul extern (25,2%).

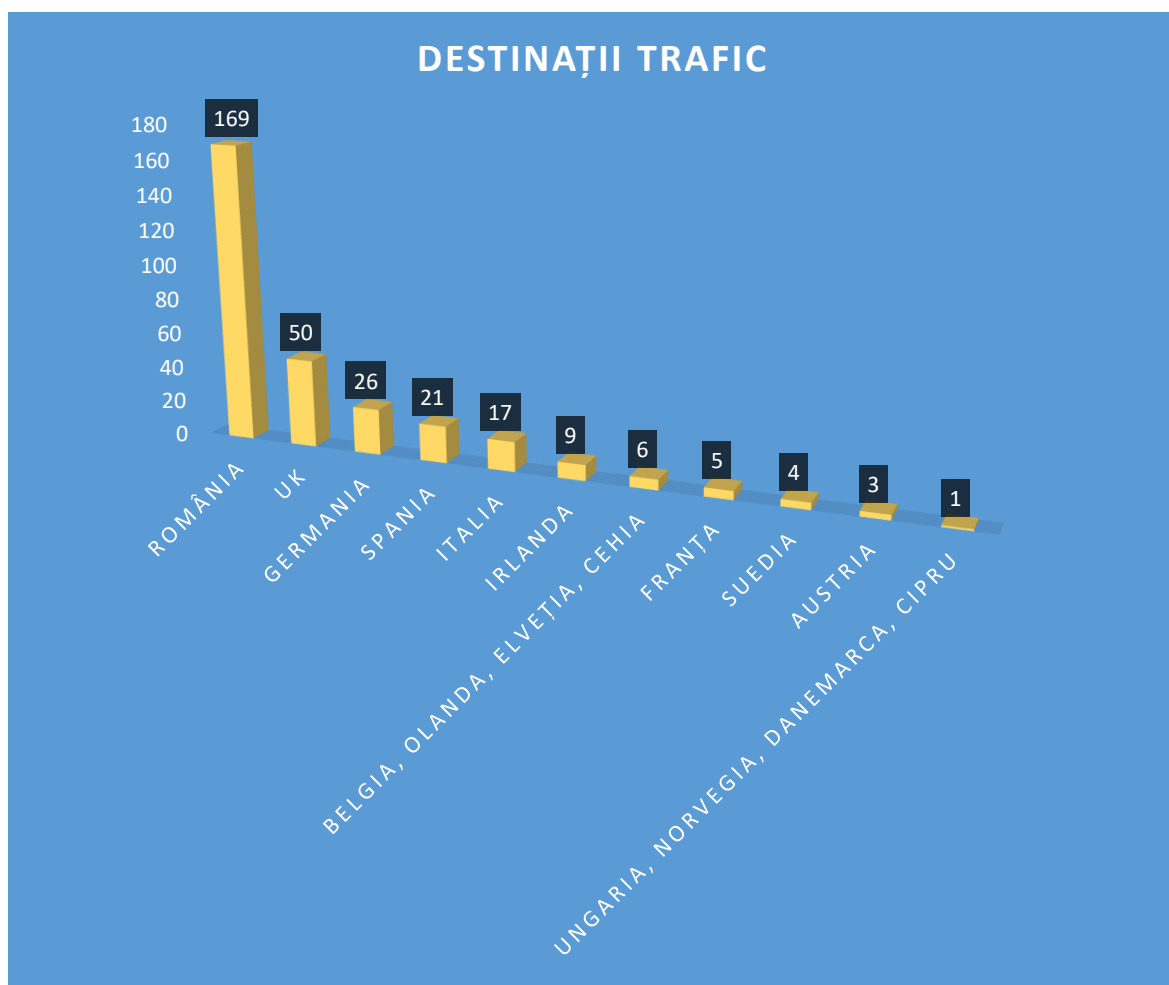


Fig.6. Destinația victimelor traficului de persoane

## Concluzii

La finalul analizei acestor date, putem observa că în comparație cu perioada similară a anului 2019, valorile pentru anumiți indicatori s-au dublat-de ex. recrutarea victimelor prin mediul online, precum și modul de exploatare-pornografie pe internet. Această observație ne conduce spre concluzia unei rapide adaptări a traficanților la situația indusă de starea de urgență, care a generat mutarea din ce în ce mai mare a interacțiunii umane în mediul virtual și implicit și a activităților infracționale de pe această linie.

În același timp, pentru organismele internaționale, dar și naționale, cu atribuții pe linia monitorizării și prevenției traficului de persoane, pandemia a constituit atât un prilej de reflecție necesară privind regândirea măsurilor de adoptat, dar și un moment al flexibilizării și diversificării luptei împotriva acestui flagel.

Astfel, UNODC<sup>1</sup> a atras atenția asupra consecințelor pandemiei : închiderea frontierelor face ca victimele să nu se mai poată întoarce acasă, procedurile legale sunt îngreunate, închiderea școlilor face ca mulți copii să rămână fără protecție, pierderea locurilor de muncă face ca persoanele să devină mai vulnerabile, iar traficanții să se readapteze rapid la situația creată de criza medicală cel puțin prin menținerea unui control ridicat asupra victimelor datorită măsurilor de izolare impuse .

---

<sup>1</sup> United Nations Office on Drugs and Crime (Biroul ONU pentru Droguri și Criminalitate)