

---

# ANALIZĂ SUCCINTĂ PRIVIND VICTIMELE IDENTIFICATE ÎN PRIMUL SEMESTRU AL ANULUI 2023<sup>1</sup>

---

## Introducere

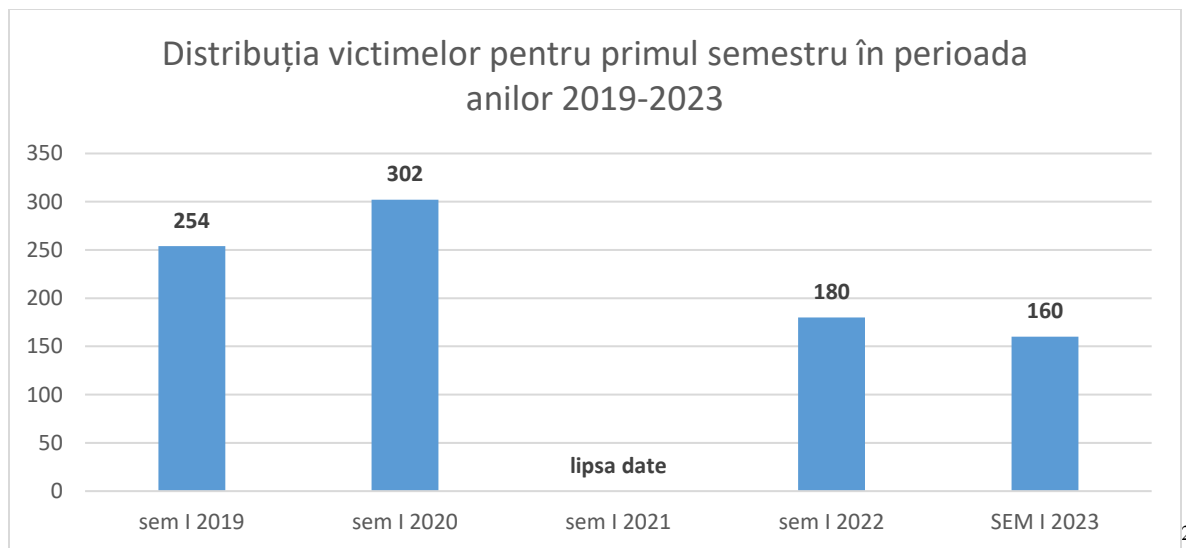
Primele 6 luni ale anului 2023 se remarcă printr-o continuare a activităților anti-trafic în ritmul anilor precedenți, pandemia de Covid 19 și prezența refugiaților din Ucraina fiind deja două fenomene care au determinat multiple schimbări, inclusiv în zona anti-trafic și în sfera direcționării și responsabilităților instituționale internalizate, în proces de sedimentare instituțională.

Astfel, în primele 6 luni ale acestui an, sistemului românesc anti-trafic le-au fost notificate un număr de **160 de victime**, înregistrate prin intermediul bazei de date SIMEV.

Principala trăsătură a acestei perioade este reprezentată de prezența unui număr de 7 cetățeni străini identificați ca victime ale traficului de persoane pe teritoriul țării noastre. În toate aceste cazuri au fost efectuate demersuri legale pentru sprijinul victimelor, pentru cooperarea cu autoritățile judiciare, iar în acest moment victimele se află în evidența unor organizații de sprijin.

---

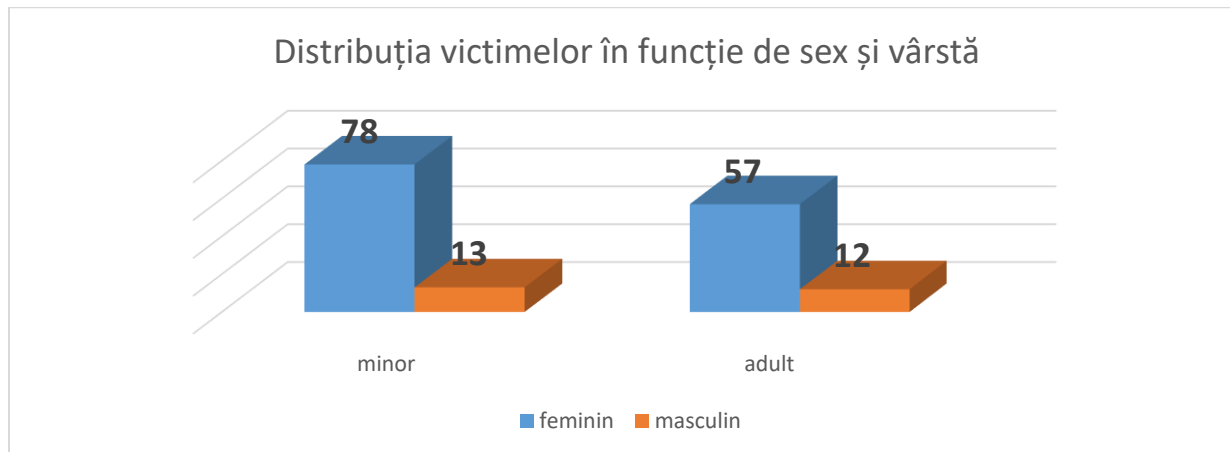
<sup>1</sup> Analiza vine însoțită de statistica generală scurtă;



## Profilul victimelor

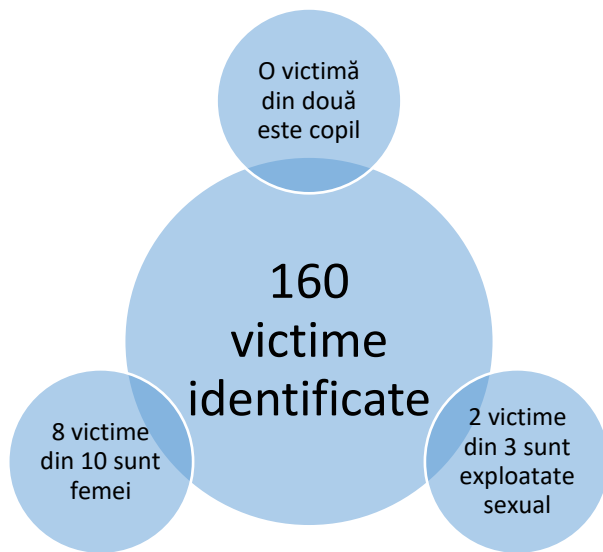
Deoarece statisticile aferente perioadelor scurte de timp, cum este cazul celor realizate la 6 luni, nu oferă cea mai fidelă imagine de ansamblu asupra unui fenomen, în continuare o să prezentăm o perspectivă grafică asupra cifrelor, fără a lansa anumite interpretări asupra acestora. Interpretările datelor pot fi mai degrabă interpretate pe marginea analizelor anuale sau multi-anzuale ale fenomenului traficului de persoane.

### Distribuția victimelor pe sex și vârstă

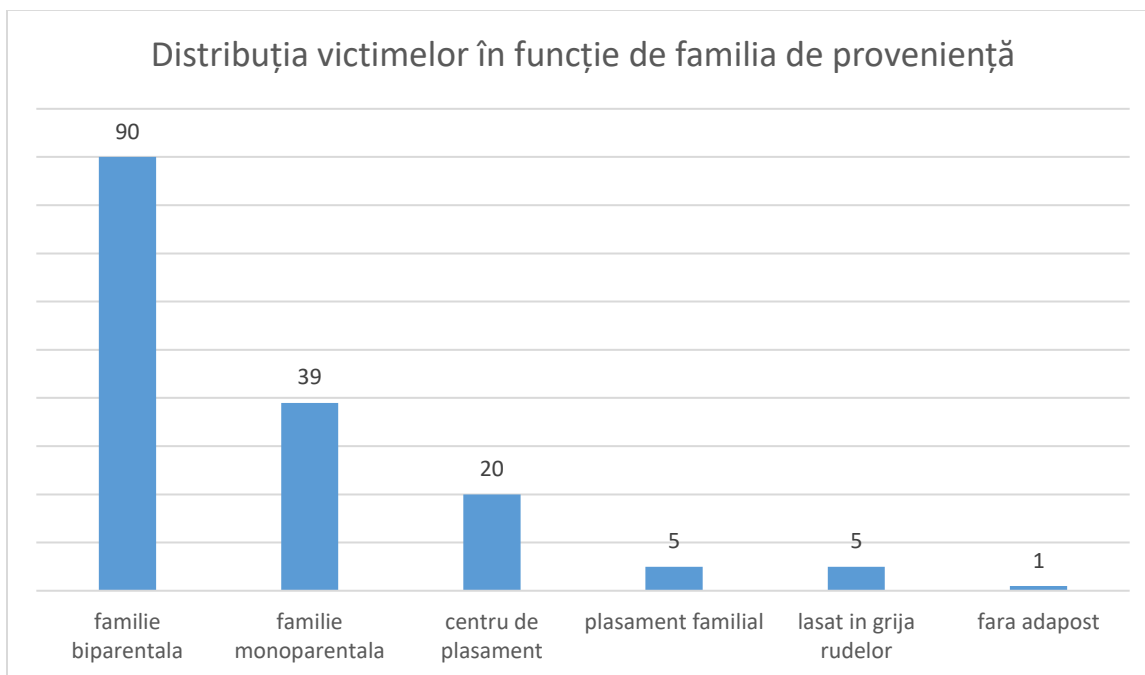


<sup>2</sup> Operaționalizarea SIMEV2 în perioada anului 2021 a condus la imposibilitatea procesării și elaborării datelor relaționate victimelor identificate în primul semestru al anului 2021. Datele au fost procesate, centralizate și analizate pentru întreg anul 2021, la începutul anului 2022;

Populația victimelor minore exploatare prin diferite forme este mai mare în această perioadă, ajungând la 57% din totalul victimelor identificate. Populația feminină este de asemenea prezentă într-o majoritate covârșitoare de 84%.



#### Familia de proveniență

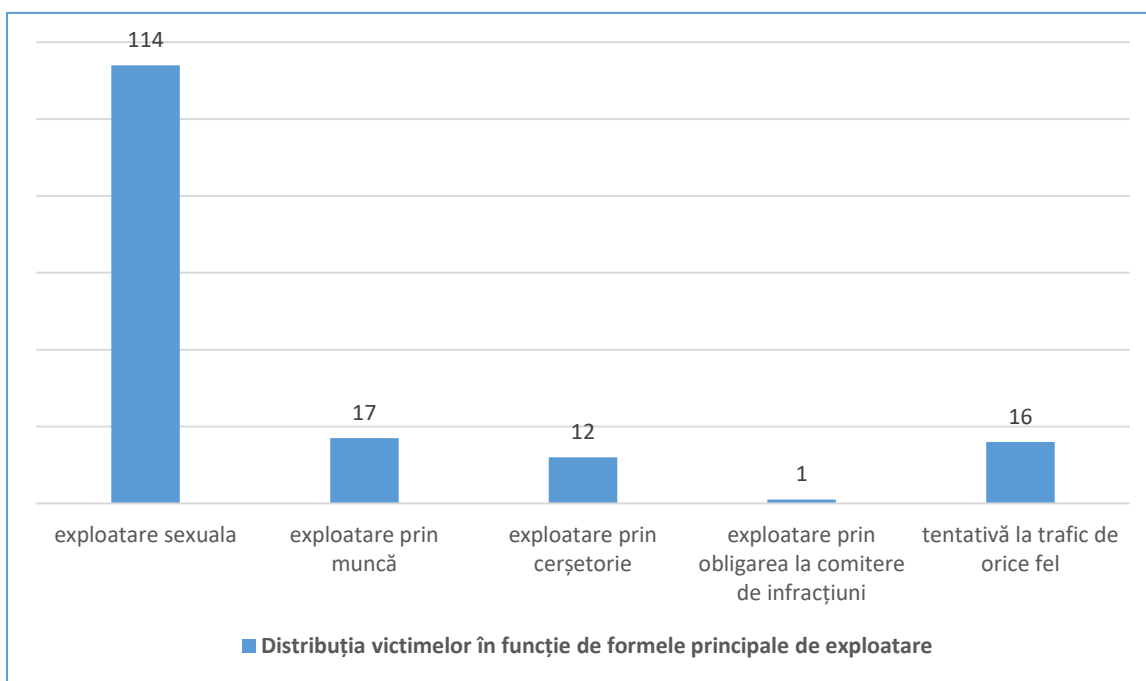


Proportional cu ponderea crescută a victimelor minore în rândul victimelor traficului de persoane identificate în această perioadă, se observă un număr ridicat (31) al celor care era lipsiți de grija și afecțiunea părintească la momentul intrării în trafic, ei fiind proveniți din centrele de plasament sau aflați în plasament familial ori în grija rudelor.

## Recrutarea și exploatarea

La primul contact, cele mai multe victime cunoșteau identitatea celui care le aborda (65 % dintre victime au fost recrutate de către persoane aflate în cercul de cunoștințe, prieteni, vecini sau chiar rude) în timp ce numai 35 % dintre victime au fost recrutate de către persoane necunoscute. Maniera în care are loc recrutarea victimelor este strâns legată de oferta din sfera prostituției și a practicării pornografiei, multe dintre victime acceptând promisiuni din aceste domenii (46%).

Exploatarea sexuală a victimelor identificate și înregistrate în sistemul românesc anti-trafic în această perioadă este de departe cea mai întâlnită, cu o pondere de 71% victime astfel exploatare.



În cuprinsul acestei analize, este reprezentată exploatarea sexuală prin obligarea la practicarea prostituției cât și actele de pornografie infantilă și pe internet.

## Origine și destinație

Principalele județe de proveniență pentru victimele traficului de persoane identificate în această perioadă au fost: Bacău, București, Brașov, Alba și Argeș, acestea înregistrând 37% din cazuistica totală.

Destinațiile principale pentru traficul de persoane originare din România, după traficul intern au fost: Germania, Italia, Regatul Unit.

**Distribuția victimelor identificate în funcție de țara de destinație și forma de exploatare**

	Mod succint de exploatare					Total
	sexuală	muncă	cerșetorie	tentativă	alte situații	
Romania	83	10	4	9	0	106
Germania	10	2	2	1	0	15
Regatul Unit	10	2	1	1	0	14
Elvetia	4	0	0	0	0	4
Spania	4	0	0	0	0	4
Belgia	2	0	0	0	1	3
Grecia	0	0	3	0	0	3
Irlanda	2	0	0	1	0	3
Austria	2	0	0	0	0	2
Franța	2	0	0	0	0	2
Portugalia	0	2	0	0	0	2
Suedia	0	0	2	0	0	2
Alte state	1	1	0	0	0	2
<b>Total</b>	<b>120</b>	<b>17</b>	<b>12</b>	<b>12</b>	<b>1</b>	<b>169<sup>3</sup></b>

Ponderea victimelor exploatare intern menține un trend ascendent, un procent de 66% dintre acestea suferind exploatare în special în sfera celor de natură sexuală, inclusiv pe segmentul de pornografie.

<sup>3</sup> 9 victime au fost traficate către mai multe destinații.