

Prezentare sumară a fenomenului traficului de persoane în anul 2009. Perspectivă cantitativă.

Cunoașterea aspectelor cantitative ale fenomenului traficului de persoane, stocarea și identificarea datelor credibile, punctuale și unitare ale acestui fenomen reprezintă primordialitatea în toate demersurile inițiate pentru stoparea acestui fenomen la nivel național. În acest sens, în anul 2009 în SIMEV (Sistemul Integrat de Monitorizare a Victimelor Traficului de Persoane) au fost implementate **780 de victime** ale traficului de persoane.

Distribuția victimelor identificate pentru perioadele anuale 2004-2009 continuă să păstreze ritmul descendent manifestat din perspectiva cantitativă a fenomenului traficului de persoane. În timp ce amploarea fenomenului în 2005 ajungea la 2551 de victime ale traficului de persoane identificate, începând cu 2006 ritmul descendent se face simțit cu identificarea unui număr mai mic, respectiv 2285 de victime pentru ca în 2007 și 2008 numărul acestora să ajungă la 1780 respectiv 1240.

Eforturile susținute ale tuturor specialiștilor implicați în lupta împotriva traficului de persoane, progresele înregistrate pe liniile de combatere și prevenire a fenomenului dar și intensificarea cooperării interinstituționale la nivel național și internațional s-au materializat prin scăderea accentuată a proporțiilor manifestate ale fenomenului. Astfel pentru **2009** au fost înregistrate în evidențele SIMEV **780 de victime**, cu **37%** și **56% mai puțin** față de **2008**, respectiv **2007** (fig.1 și 2) dintre care doar un procent de **41% (322) victime** au fost identificate ca **traficate** pe parcursul anului 2009. Diferența dintre numărul victimelor traficate și numărul victimelor identificate este reprezentată de victime traficate în anii anteriori. Înregistrarea fiecărei victime în evidențele centralizate SIMEV se realizează cu acordul scris al victimelor și aplicarea standardelor de respectare a confidențialității, dreptului la intimitate și protecție a datelor¹ cu caracter personal.

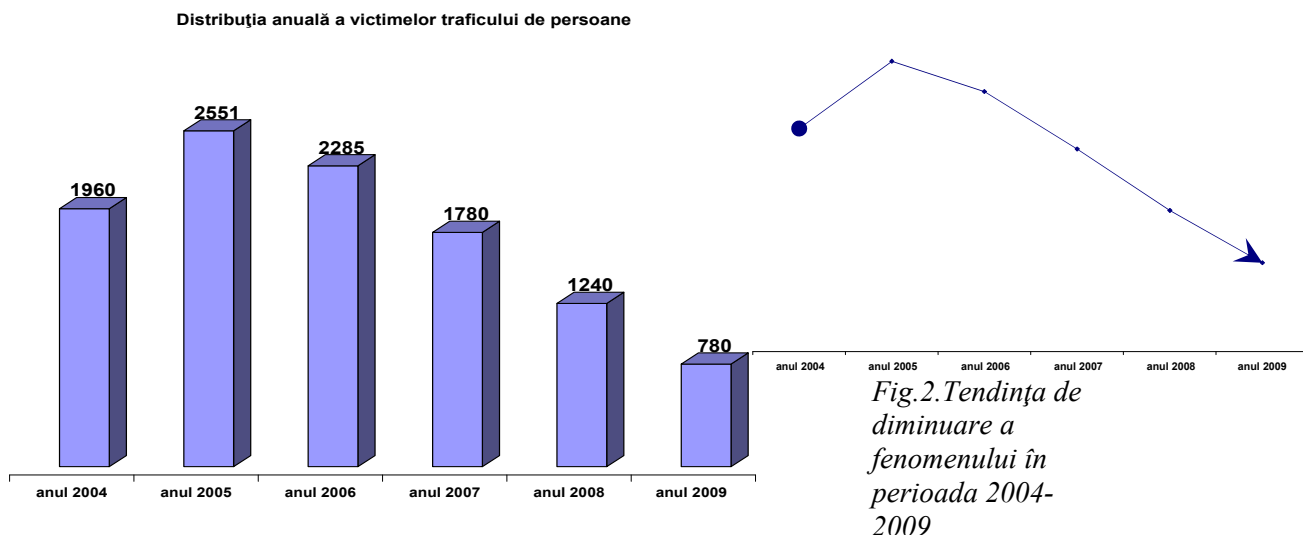


Fig. 1. Distribuția cantitativă a victimelor traficului de persoane identificate în perioada 2004-2009

¹ Conform Legii nr 677/2001 pentru protecția persoanelor cu privire la prelucrarea datelor cu caracter personal și libera circulație a acestor date.

În cursul anului 2009, distribuția pe gen a victimelor traficului de persoane situează **femeile pe primul loc cu un procent de 54 % din totalul victimelor identificate**, spre deosebire de anul trecut când principala categorie de victime traficate erau reprezentate în proporție de **51%** de persoane de **sex masculin**.

Situația minorilor identificați ca victime ale traficului de copii respectă tendința de scădere manifestată la nivelul totalului victimelor chiar dacă procentul acestora a crescut de la **17% în 2007 și 2008** din totalul identificat în aceste perioade, la **29%** din cele **780 de victime identificate** în acest an (*figura 3*).

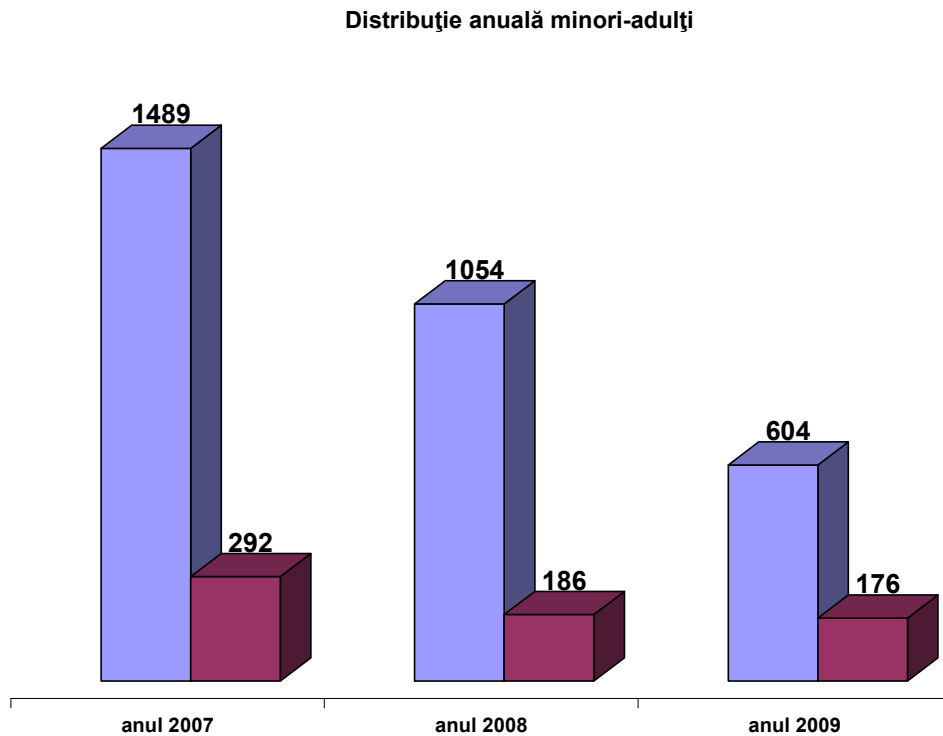


Fig.3. Distribuția anuală 2007-2009, minori-adulți victime ale traficului de persoane.

Principala **modalitate de exploatare** a victimelor identificate în **2009** a fost **exploatarea sexuală** a femeilor care are loc primordial pe stradă, în cluburi sau locuințe private în **41%** din cazuri, în timp ce trafizarea prin **munca forțată** (exploatarea în agricultură, construcții sau alte sectoare de activitate) are loc în **40% din cazurile identificate**. Astfel, în acest an s-a înregistrat o creștere procentuală a victimelor traficate în scopuri sexuale și o diminuare procentuală a celor exploatare prin munca forțată față de anul 2008. **Exploatarea prin cerșetorie a cunoscut o creștere procentuală** de la 7% înregistrată în anul 2008 la **14% (109 victime) în acest an**. Alte moduri de exploatare sunt prezentate detaliat în *figura .4*.

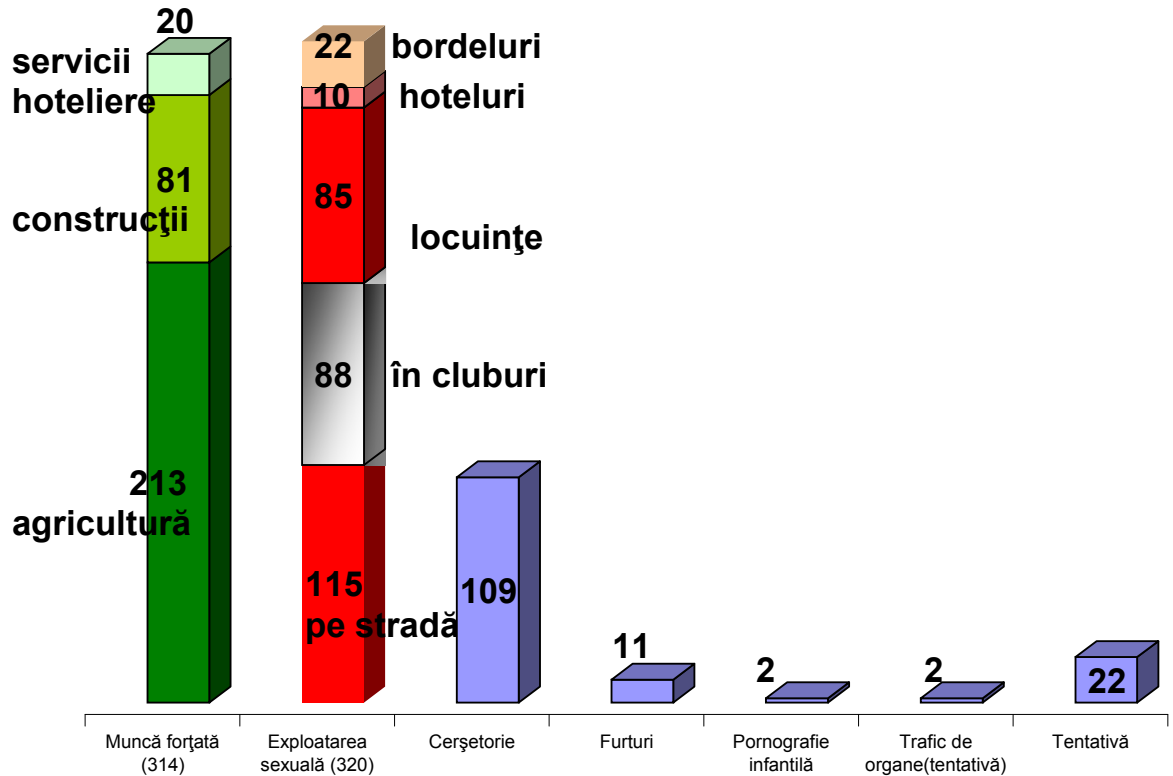


Fig. 4. Modalitățile de exploatare a a victimelor traficului de persoane identificate în anul 2009

Principalele țări de destinație pentru victimele traficului de persoane identificate în anul 2009 au fost Spania , Italia, Cehia, Grecia. (fig.5.)

TĂRILE DE DESTINAȚIE ALE VICTIMELOR TRAFICULUI DE PERSOANE IDENTIFICATE ÎN ANUL 2009

Nr. Crt	Țara	Total Victime identificate						
		Exploatare Sexuală	Muncă forțată	Cerșetorie	Obligarea la comiterea de furturi	Pornografie infantilă	Trafic de organe (tentativă)	Tentativă
1	Spania	185						
		59	91	25	3			7
2	Italia	155						
		77	65	10				3
3	Cehia	52						
			52					
4	Grecia	45						
		11	23	10				1
5	Finlanda	39						
			21	18				

6	Germania	28						
		11	7	8				2
	Marea Britanie	28						
		12	10	5	1			
7	Cipru	25						
		8	16					1
8	Austria	17						
		9	2	5	1			
9	Olanda	14						
		14						
10	Franța	10						
		8		2				
11	Statele Unite ale Americii	7						
			7					
	Polonia	7						
				4	3			
	Belgia	7						
6							1	
Elveția	7							
	2	1	4					
12	Slovacia	6						
			6					
13	Tentativă							
14	Irlanda	4						
		4						
15	Turcia	3						
		1	2					
	Portugalia	3						
		1	2					
16	Ungaria	2						
		1		1				
17	Danemarca	1						
		1						
	Liban	1						
		1						
Maroc	1							
		1						

Fig.5.Țările de destinație și modalitățile de exploatare a victimelor cetățeni români.

Traficul intern este prezent în acest an cu 145 de victime, acesta reprezentând **18,5%** din total, dintre care majoritatea au fost traficate în scopuri sexuale (76,5% din totalul victimelor exploatare în România, 111 victime).

Alte moduri de exploatare a victimelor în *trafic intern*:

- Exploatarea prin muncă forțată 10
- Obligarea la cerșetorie 14
- Obligarea la comiterea de furturi 3
- Pornografie infantilă 2
- Trafic de organe (tentativă) 2
- Tentativă 3

Harta județelor de proveniență a victimelor cetățeni români victime identificate ale traficului de persoane în anul 2009

